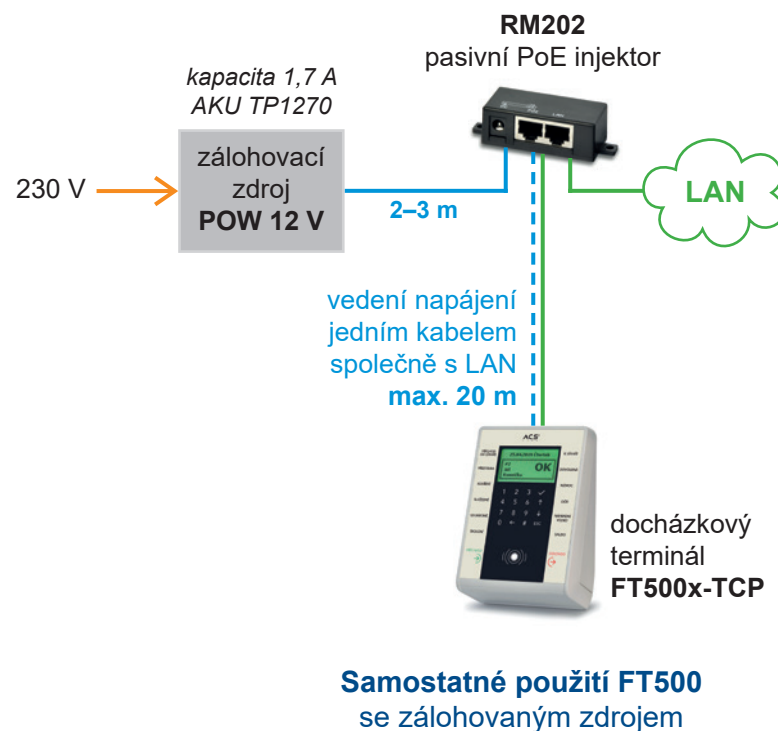
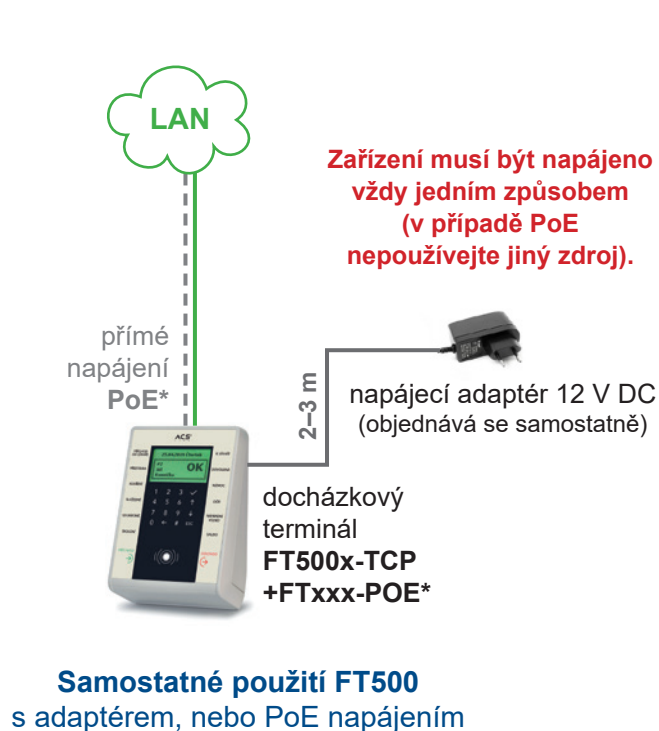


Topologie docházkového systému

DOCHÁZKOVÝ TERMINÁL **FT500-TCP**

STR. 1 – ZÁKLADNÍ VARIANTY ZAPOJENÍ EMmarin, MIFARE



- UTP CAT 5–6 ETHERNET
- UTP CAT 5, využito 5 vodičů
- UTP CAT 5, využity 2–4 vodiče

- 2x 1,5 mm² (minimálně) pro napájení
- CYKY 3x 2,5 (jištění minimálně B6A) kabelový vývod (podléhá revizi) nebo zásuvka 230 V

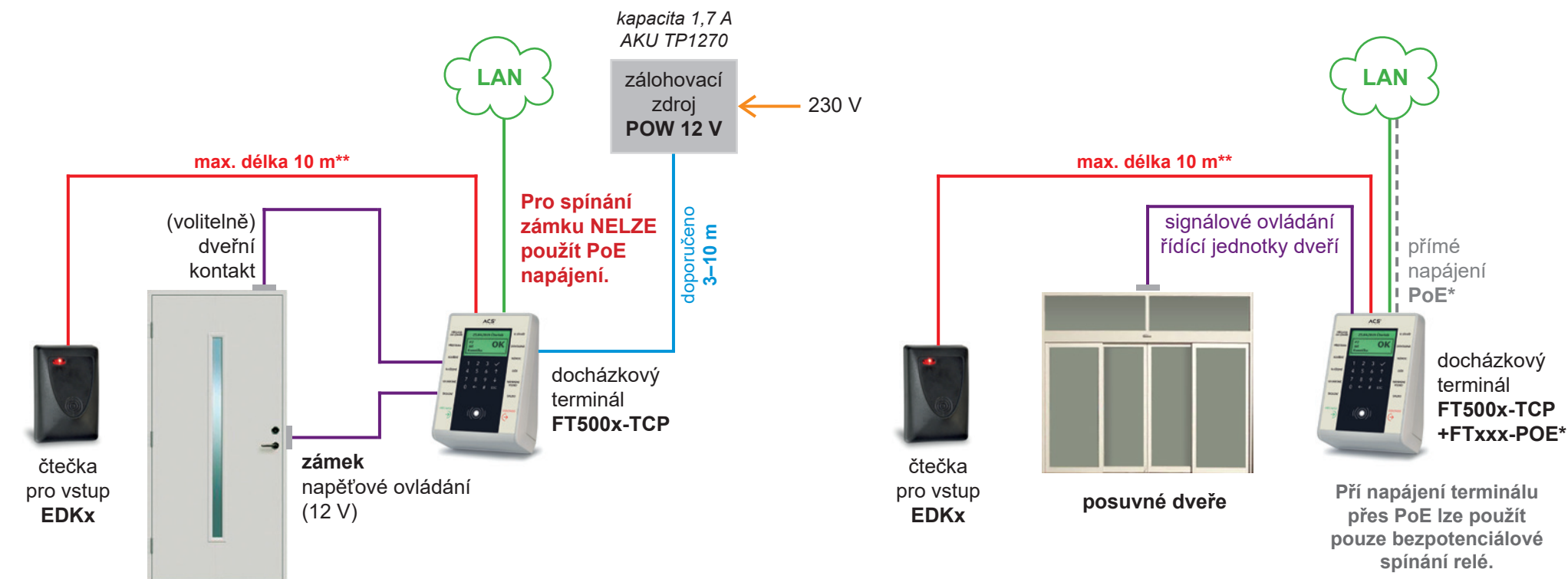
* **FTxxx-POE** nelze doplnit dodatečně, je třeba zadat při objednávce



Topologie docházkového systému

DOCHÁZKOVÝ TERMINÁL **FT500-TCP**

STR. 2 – OVLÁDÁNÍ DVEŘÍ S EXTERNÍ ČTEČKOU



— UTP CAT 5–6 ETHERNET
— UTP CAT 5, využito 5 vodičů
— UTP CAT 5, využity 2–4 vodiče

— 2x 1,5 mm² (minimálně) pro napájení
— CYKY 3x 2,5 (jištění minimálně B6A) kabelový vývod (podléhá revizi) nebo zásuvka 230 V

* FTxxx-POE nelze doplnit dodatečně, je třeba zadat při objednávce

** Součástí dodávky čtečky je kabel (2 m) se speciálním konektorem pro připojení do terminálu FT500. Kabel lze na stranu čtečky prodloužit až na 10 m pomocí UTP kabelu. Na straně terminálu FT500 musí být vždy zachován originální konektor.





— UTP CAT 5–6 ETHERNET
— UTP CAT 5, využito 5 vodičů
— UTP CAT 5, využity 2–4 vodiče

— 2x 1,5 mm² (minimálně) pro napájení
— CYKY 3x 2,5 (jištění minimálně B10A) kabelový vývod (podléhá revizi)

* **FTxxx-POE** nelze doplnit dodatečně, je třeba zadat při objednávce

